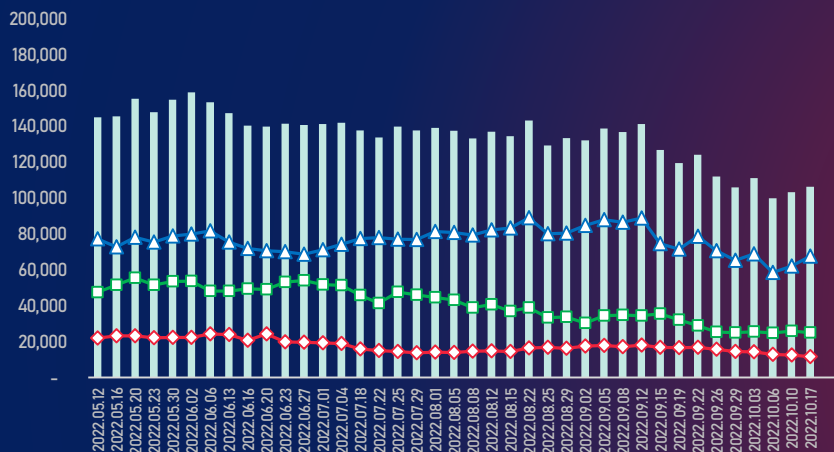


МОНГОЛ УЛСЫН ШАТАХУУНЫ ҮЛДЭГДЭЛ, НӨӨЦ

/2022.10.17/

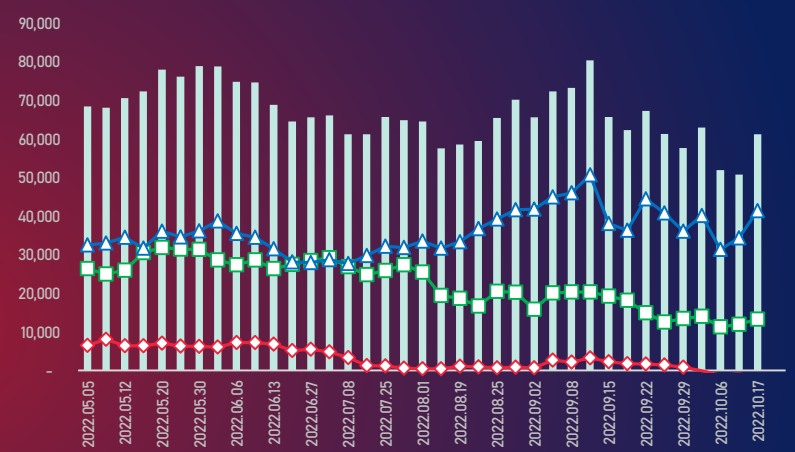
УЛСЫН ХЭМЖЭЭНД /тн/



106,071
5,769
24,952
4,126
67,437

- НИЙТ
- А-80
- АИ-92
- АИ-95
- ДТ

УЛААНБААТАР ХОТОД /тн/



61,165
571
13,331
2,526
41,416

- НИЙТ
- А-80
- АИ-92
- АИ-95
- ДТ

УЛСЫН ХЭМЖЭЭНД /хоногоор, ердийн хэрэглээ/



(Жил, сар, өдрийн хэрэглээ болон импортын хэмжээг үндэслэв.)

УЛААНБААТАР ХОТОД



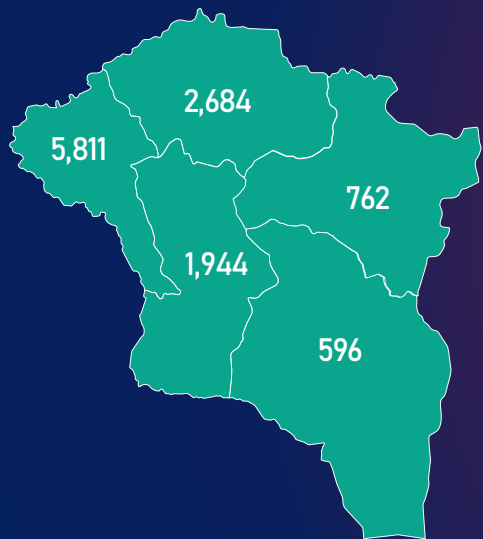
(Жил, сар, өдрийн хэрэглээ болон импортын хэмжээг үндэслэв.)

МОНГОЛ УЛСЫН ШАТАХУУНЫ ҮЛДЭГДЭЛ, НӨӨЦ

/2022.10.17/

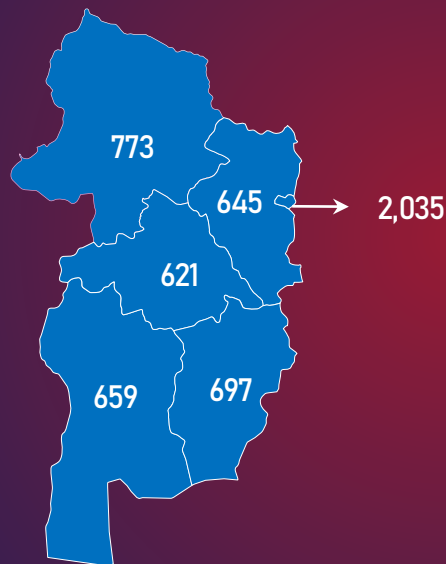
БҮС НУТАГ, АЙМГААР /ТН/

БАРУУН БҮС



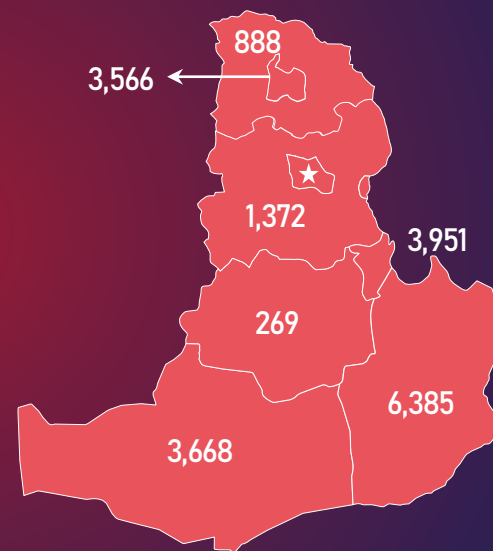
Аймаг	А-80	АИ-92	АИ-95	ДТ	Нийт
Баян-Өлгий	991	1,391	40	3,390	5,811
Говь-Алтай	117	284	17	178	596
Завхан	173	297	66	225	762
Увс	640	1,257	23	764	2,684
Ховд	308	714	39	882	1,944
Нийт	2,228	3,944	186	5,438	11,796

ХАНГАЙН БҮС



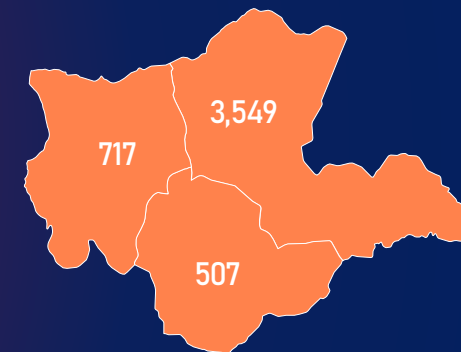
Аймаг	А-80	АИ-92	АИ-95	ДТ	Нийт
Архангай	142	297	37	145	621
Баянхонгор	120	303	59	175	659
Булган	118	262	106	158	645
Өвөрхангай	116	355	41	186	697
Орхон	227	692	173	943	2,035
Хөвсгөл	243	253	97	181	773
Нийт	965	2,162	514	1,789	5,429

ТӨВИЙН БҮС



Аймаг	А-80	АИ-92	АИ-95	ДТ	Нийт
Төв	237	631	57	447	1,372
Дархан-Уул	340	612	348	2,266	3,566
Сэлэнгэ	247	316	92	233	888
Говьсүмбэр	196	208	46	3,501	3,951
Дундговь	56	117	15	81	269
Дорноговь	361	946	81	4,997	6,385
Өмнөговь	154	661	61	2,793	3,668
Нийт	1,592	3,492	699	14,318	20,101

ЗҮҮН БҮС

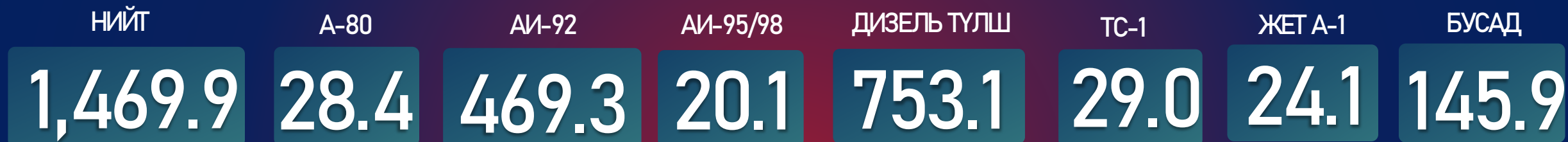


Аймаг	А-80	АИ-92	АИ-95	ДТ	НИЙТ
Дорнод	179	1,411	104	1,854	3,549
Сүхбаатар	74	204	41	188	507
Хэнтий	159	288	56	214	717
Нийт	412	1,904	201	2,256	4,773

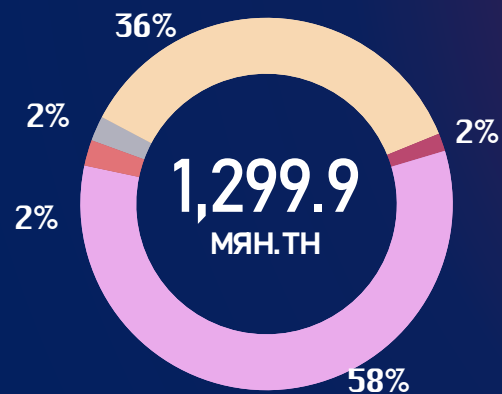
ГАЗРЫН ТОСНЫ БҮТЭЭГДЭЖҮҮНИЙ ИМПОРТ

/2022.01.01-2022.10.17/

НИЙТ ИМПОРТ /МЯН.ТН/

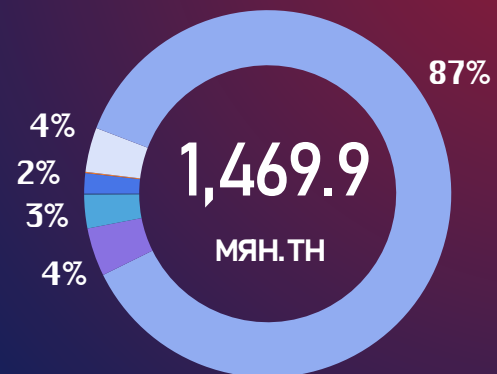


ГТБ-НИЙ ИМПОРТ
/Төрөл/



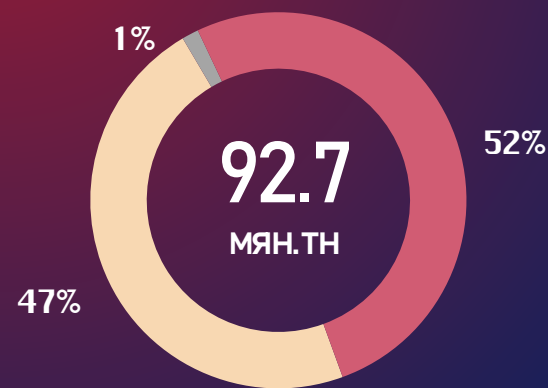
■ А-80 ■ АИ-92 ■ АИ-95/98 ■ ДТ ■ ТС-1

ГТБ-НИЙ ИМПОРТ
/Боомт/



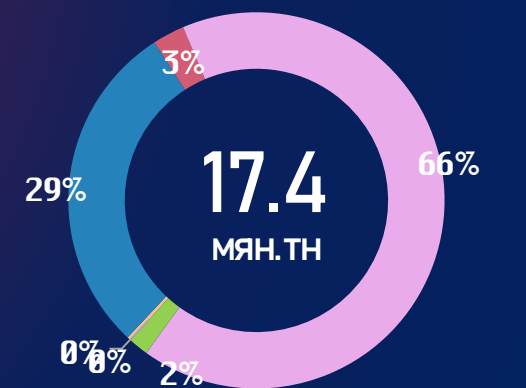
■ Боршоо ■ Замын-Үүд ■ Сүхбаатар
■ Цагааннуур ■ Эрэнцав

2022.10 САРЫН ЗАХИАЛГА
/Роснефть компани/



■ АИ-92 ■ АИ-95/98 ■ ДТ

ЗАМД ЯВАА АЧАА
/2022.10.18/



■ А-80 ■ АИ-92 ■ АИ-95/98
■ ДТ ■ ТС-1 ■ ЖЕТ А-1
■ Бусад